

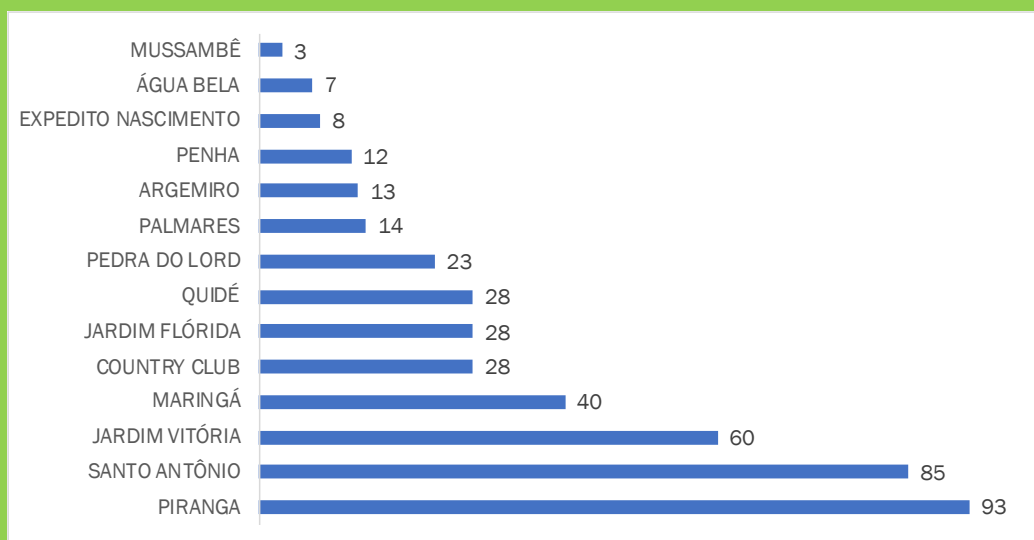


## CASOS NOVOS DE COVID19 POR DISTRITO SANITÁRIO

### DS 1

No mês de março, o bairro **PIRANGA** apresentou o maior número de indivíduos infectados de todo Distrito Sanitário 1, totalizando 93 casos, conforme imagem abaixo.

Tabela 01: Casos novos de Covid 19 em residentes do Distrito I, no mês de março/ 2021.

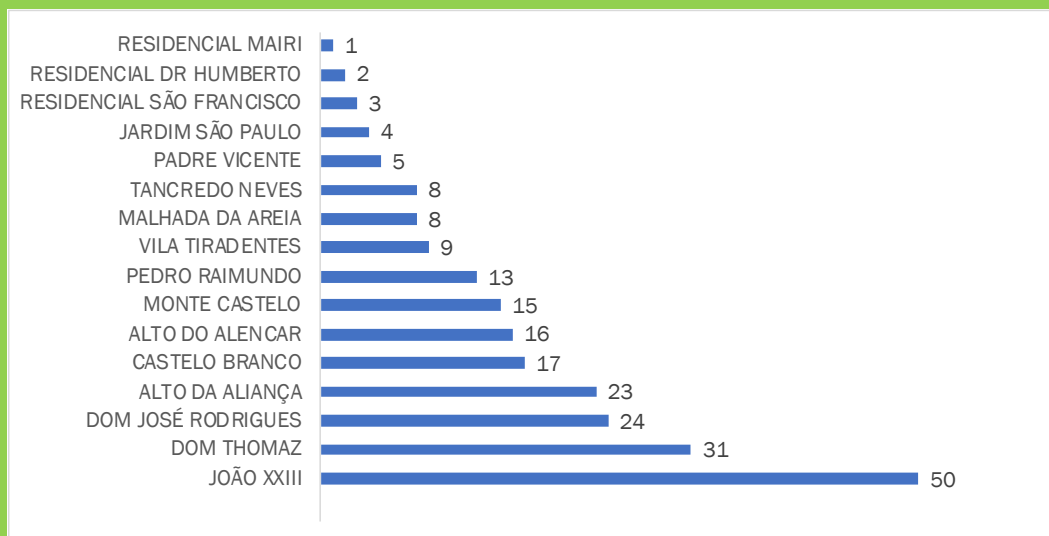


Fonte: Banco de dados do E-SUS VE/ SESAU

### DS 2

No mês de março, o bairro **JOÃO XXIII** apresentou o maior número de indivíduos infectados de todo Distrito Sanitário 2, totalizando 50 casos, conforme imagem abaixo.

Tabela 02: Casos novos de Covid 19 em residentes do Distrito II, no mês de março/ 2021.



Fonte: Banco de dados do E-SUS VE/ SESAU

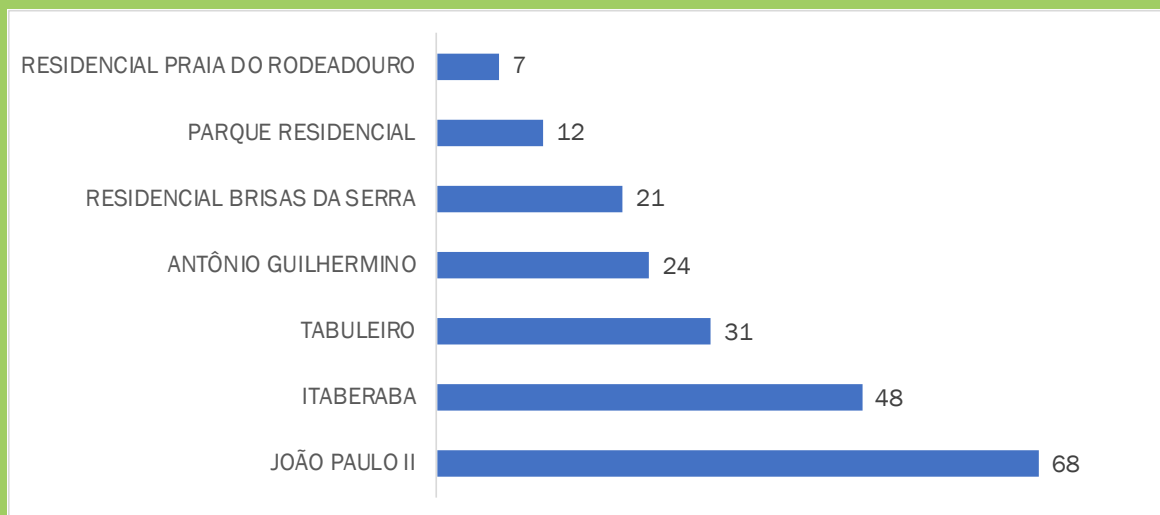


## CASOS NOVOS DE COVID19 POR DISTRITO SANITÁRIO

### DS 3

No mês de março, o bairro **JOÃO PAULO II** apresentou o maior número de indivíduos infectados de todo Distrito Sanitário 3, totalizando 68 casos, conforme imagem abaixo.

Tabela 03: Casos novos de Covid 19 em residentes do Distrito 3, no mês de março/ 2021.

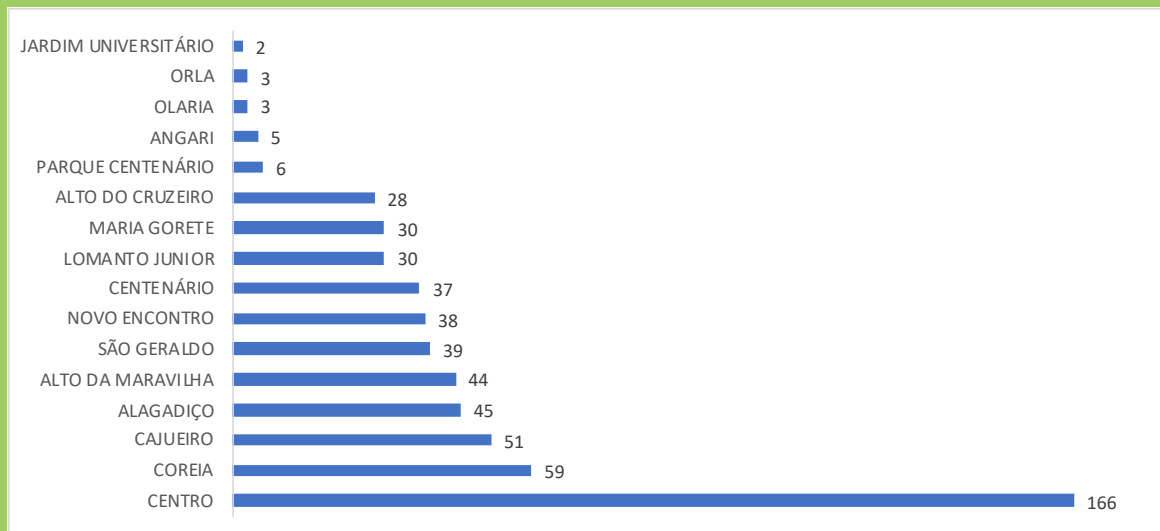


Fonte: Banco de dados do E-SUS VE/ SESAU

### DS 4

No mês de março, o bairro **CENTRO** apresentou o maior número de indivíduos infectados de todo Distrito Sanitário 4, totalizando 166 casos, conforme imagem abaixo.

Tabela 04: Casos novos de Covid 19 em residentes do Distrito 4, no mês de março/ 2021.



Fonte: Banco de dados do E-SUS VE/ SESAU

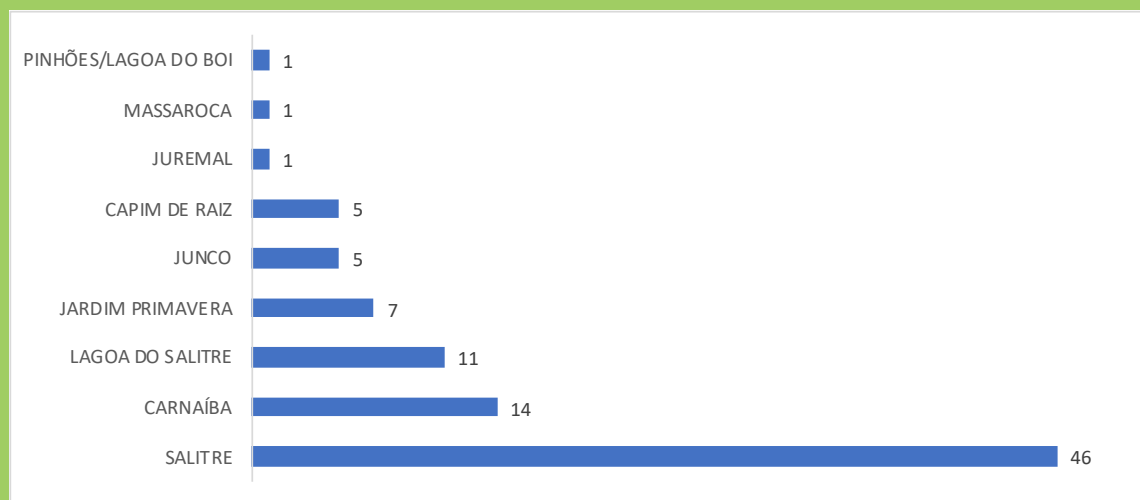


## CASOS NOVOS DE COVID19 POR DISTRITO SANITÁRIO

### DS 5

No mês de março, a localidade **SALITRE** apresentou o maior número de indivíduos infectados de todo Distrito Sanitário 5, totalizando 46 casos, conforme imagem abaixo.

Tabela 05: Casos novos de Covid 19 em residentes do Distrito 5, no mês de março/ 2021.

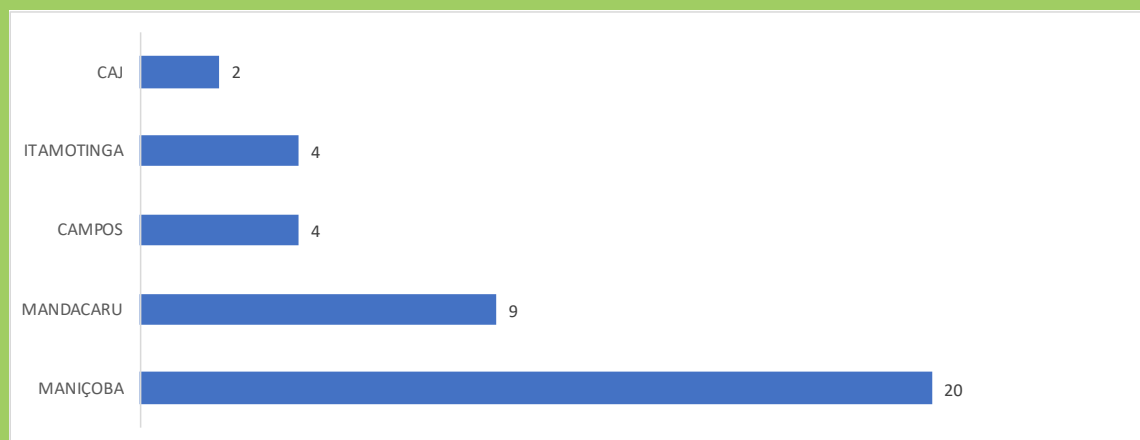


Fonte: Banco de dados do E-SUS VE/ SESAU

### DS 6

No mês de março, o bairro **MANIÇOBA** apresentou o maior número de indivíduos infectados de todo Distrito Sanitário I, totalizando 20 casos, conforme imagem abaixo.

Tabela 06: Casos novos de Covid 19 em residentes do Distrito 6, no mês de março/ 2021.



Fonte: Banco de dados do E-SUS VE/ SESAU